

# nasushin 2023 DISCLOSURE

2023年上半期  
ディスクロージャー

令和5年度 上半期経営情報  
(令和5年4月1日～令和5年9月30日)



## ごあいさつ



皆さまには、平素より那須信用組合に格別のご愛顧を賜り、厚く御礼申し上げます。

当組合へのご理解をより一層深めていただきたく、「令和5年度上半期ディスクロージャー誌」を作成いたしました。

本誌では、財務内容をはじめとする最近の経営情報や地方創生・地域経済活性化の取り組み等をまとめさせていただきますので、ご高覧賜りたいと存じます。

今後も、地域経済の発展に向けて、地域そして地域のお客様と伴走型でこれまで以上に迷いなく、地域経済の活性化に取り組んで参りますので、一層のご支援、ご協力を賜りますようお願い申し上げます。

令和5年11月

理事長 **稲村 靖**

## 地域に貢献する 当組合の経営姿勢

当組合は、栃木県のうち、那須塩原市・大田原市・矢板市・宇都宮市・さくら市・那須烏山市・下野市(旧下都賀郡石橋町および旧下都賀郡国分寺町の地区を除く)・日光市(旧日光市および旧上都賀郡足尾町を除く)・河内郡・塩谷郡・那須郡を営業地区とし、地域の中小零細事業者および住民の皆さまが組合員となり、お互い助け合い、発展していくという相互扶助の理念に基づき運営されている協同組合組織金融機関です。

企業理念にも掲げておりますが、組合員の経済的地位の向上をめざし、地域の繁栄と共に生き、地域から愛される信用組合を目指しています。

こうした基本方針のもと、令和5年度も、第3次経営強化計画に掲げる地方創生や地域経済の活性化に向けた施策に対し、積極的に取り組むこととしています。

## 当組合の企業理念・経営ビジョン

### 企業理念

1. 組合員の経済的地位の向上をめざす
2. 地域の繁栄と共に生きる
3. 地域から愛され、信頼される組合となる

### 経営ビジョン

地域とともに繁栄し、地域、そして地域のお客様にとって一番「親近感・安心感・信頼感」のある金融機関となる。

## 当組合の概要 (令和5年9月30日現在)

代表者	理事長 稲村 靖
所在地	栃木県那須塩原市永田町6番9号
設立	昭和31年1月30日
出資金	5,034百万円
組合員数	24,118人
預金	99,374百万円
貸出金	46,192百万円
店舗数	9店舗
常勤職員数	76人



## 目次

ごあいさつ	1
地域に貢献する当組合の経営姿勢	1
当組合の企業理念・経営ビジョン	1
当組合の概要	1
令和5年度上半期の経営情報	2
地方創生・地域経済活性化への取り組み	7
地域を応援する取り組み	8
地域を応援する商品の提供	10

## 経営情報（半期情報の開示について）

令和5年度上半期（令和5年4月1日～令和5年9月30日まで）における経営情報をお知らせいたします。

※記載金額は、単位未満を切り捨てて表記しております。

### 金融再生法開示債権及び同債権に対する保全額

（単位：百万円、％）

区 分		債権額 (A)	担保・保証等 (B)	貸倒引当金 (C)	保全額 (D)=(B)+(C)	保全率 (D) / (A)
破産更生債権及びこれらに準ずる債権	令和5年3月末	532	306	225	531	100.00
	令和5年9月末	455	263	191	454	100.00
危険債権	令和5年3月末	920	585	167	752	81.73
	令和5年9月末	992	608	192	800	80.64
要管理債権	令和5年3月末	17	3	0	3	17.64
	令和5年9月末	17	3	1	4	23.52
金融再生法開示債権計	令和5年3月末	1,470	894	394	1,286	87.48
	令和5年9月末	1,465	875	385	1,258	85.87
正常債権	令和5年3月末	44,348				
	令和5年9月末	44,778				
合 計	令和5年3月末	45,819				
	令和5年9月末	46,244				

（注）令和5年9月末の計数は、「金融機能の再生のための緊急措置に関する法律施行規則」第4条に規定する各債権のカテゴリーにより分類し、以下の簡便な方法により算出しております。従って、令和5年3月末の計数とは算出方法が異なるため、計数は連続していません。

〈令和5年9月末の算出方法〉

1. 債務者区分については原則として令和5年3月末時点における自己査定による債務者区分を基準としております。ただし、4月1日から9月末までに倒産、不渡り等の客観的な事実ならびに内部格付による債務者区分の変更等のあった債務者については、当組合の定める基準に基づく債務者区分見直し後の債務者区分によっております。
2. 「破産更生債権及びこれらに準ずる債権」の金額は、債務者区分でいう破綻先及び実質破綻先に該当する債務者に対する債権の合計です。
3. 「危険債権」の金額は、債務者区分でいう破綻懸念先に該当する債務者に対する債権の合計です。
4. 「要管理債権」の金額は、債務者区分でいう要注意先に該当する債務者に対する債権のうち、貸出条件を緩和している債権及び3か月以上延滞している貸出債権の合計です。
5. 「正常債権」の金額は、債務者の財務状態及び経営成績に特に問題がない債権であり、「破産更生債権及びこれらに準ずる債権」、「危険債権」、「要管理債権」以外の債権の合計です。

### 損益の状況

（単位：百万円）

区 分	令和5年9月末
業 務 純 益	38
経 常 利 益	17
当 期 純 利 益	14

### 自己資本比率（国内基準）

（単位：％）

	令和5年9月末	〈参考〉令和5年3月末
自 己 資 本 比 率	15.05	15.58

### 預金・貸出金の状況

（単位：百万円）

	令和5年9月末	〈参考〉令和5年3月末
預 金 残 高	99,374	96,920
貸 出 金 残 高	46,192	45,785

## 貸出金業種別残高・構成比

(単位：百万円、%)

業 種 別	令和5年9月末		〈参考〉令和5年3月末	
	金 額	構成比	金 額	構成比
製 造 業	3,128	6.7	3,207	7.0
農 業、林 業	747	1.6	713	1.5
漁 業	2	0.0	2	0.0
鉱業、採石業、砂利採取業	—	—	—	—
建 設 業	5,441	11.7	5,517	12.0
電気、ガス、熱供給、水道業	390	0.8	393	0.8
情 報 通 信 業	5	0.0	5	0.0
運 輸 業、郵 便 業	1,397	3.0	1,458	3.1
卸 売 業、小 売 業	4,370	9.4	4,262	9.3
金 融 業、保 険 業	7	0.0	8	0.0
不 動 産 業	3,423	7.4	2,910	6.3
物 品 賃 貸 業	1	0.0	1	0.0
学術研究、専門・技術サービス業	1,050	2.2	1,044	2.2
宿 泊 業	581	1.2	603	1.3
飲 食 業	1,976	4.2	1,910	4.1
生活関連サービス業、娯楽業	2,713	5.8	2,723	5.9
教 育、学 習 支 援 業	229	0.4	231	0.5
医 療、福 祉	390	0.8	358	0.7
そ の 他 の サ ー ビ ス	1,899	4.1	1,889	4.1
そ の 他 の 産 業	740	1.6	800	1.7
小 計	28,496	61.6	28,045	61.2
国・地方公共団体等	2,894	6.2	3,153	6.8
個人（住宅・消費・納税資金等）	14,801	32.0	14,586	31.8
合 計	46,192	100.0	45,785	100.0

## 有価証券の時価等情報

### 満期保有目的の債券

(単位：百万円)

	種 類	令和5年9月末			〈参考〉令和5年3月末		
		貸借対照表計上額	時 価	差 額	貸借対照表計上額	時 価	差 額
時価が貸借対照表計上額を超えるもの	国 債	—	—	—	—	—	—
	地 方 債	—	—	—	—	—	—
	短 期 社 債	—	—	—	—	—	—
	社 債	—	—	—	—	—	—
	そ の 他	—	—	—	—	—	—
	小 計	—	—	—	—	—	—
時価が貸借対照表計上額を超えないもの	国 債	853	832	21	—	—	—
	地 方 債	—	—	—	—	—	—
	短 期 社 債	—	—	—	—	—	—
	社 債	—	—	—	—	—	—
	そ の 他	—	—	—	—	—	—
	小 計	—	—	—	—	—	—
合 計	小 計	853	832	21	—	—	—

- (注) 1.時価は、当期末における市場価格等に基づいております。  
 2.上記の「その他」は、外国証券です。  
 3.時価を把握することが極めて困難と認められる有価証券は本表に含めておりません。

### その他有価証券

(単位：百万円)

	種 類	令和5年9月末			〈参考〉令和5年3月末		
		貸借対照表計上額	取得原価	差 額	貸借対照表計上額	取得原価	差 額
貸借対照表計上額が取得原価を超えるもの	株 式 債 券	—	—	—	—	—	—
	国 債	2,744	2,719	24	3,059	3,022	37
	地 方 債	329	317	12	336	318	17
	短 期 社 債	1,112	1,100	11	1,117	1,100	17
	社 債	—	—	—	—	—	—
	そ の 他	1,302	1,301	1	1,605	1,602	2
	小 計	1,010	1,000	10	1,005	1,000	5
貸借対照表計上額が取得原価を超えないもの	株 式 債 券	3,754	3,719	35	4,065	4,022	42
	株 式 債 券	10,447	10,868	△ 420	10,498	10,767	△ 269
	国 債	1,750	1,985	△ 234	1,845	1,984	△ 139
	地 方 債	542	582	△ 39	559	581	△ 21
	短 期 社 債	—	—	—	—	—	—
	社 債	8,155	8,301	△ 146	8,093	8,202	△ 108
	そ の 他	880	900	△ 19	1,282	1,300	△ 17
	小 計	11,328	11,768	△ 439	11,780	12,067	△ 287
合 計	小 計	15,083	15,488	△ 404	15,845	16,090	△ 244

- (注) 1.貸借対照表計上額は、当期末における市場価格等に基づいております。  
 2.上記の「その他」は、外国証券です。  
 3.時価を把握することが極めて困難と認められる有価証券は本表に含めておりません。



# 貸借対照表

(単位：千円)

科 目 (資 産 の 部)	金 額 令和5年9月末	金 額 (参考)令和5年3月末
現 金	1,526,154	1,599,464
預 け 金	42,418,421	40,699,474
買 入 手 形	-	-
コ ー ル ロ ー ン	-	-
買 現 先 勘 定	-	-
債券貸借取引支払保証金	-	-
買 入 金 銭 債 権	-	-
金 銭 の 信 託	-	-
商 品 有 価 証 券	-	-
商 品 国 債	-	-
商 品 地 方 債	-	-
商品政府保証債	-	-
その他の商品有価証券	-	-
<b>有 価 証 券</b>	<b>15,975,233</b>	<b>15,881,577</b>
国 債	2,933,283	2,181,550
地 方 債	1,654,770	1,677,400
短 期 社 債	-	-
社 債	9,458,060	9,699,070
株 式	37,800	35,600
そ の 他 の 証 券	1,891,319	2,287,957
<b>貸 出 金</b>	<b>46,192,249</b>	<b>45,785,082</b>
割 引 手 形	74,159	76,378
手 形 貸 付	2,335,430	2,275,370
証 書 貸 付	41,837,420	41,489,120
当 座 貸 越	1,945,239	1,944,214
外 国 為 替	-	-
外 国 他 店 預 け	-	-
外 国 他 店 貸	-	-
買 入 外 国 為 替	-	-
取 立 外 国 為 替	-	-
<b>そ の 他 資 産</b>	<b>709,123</b>	<b>543,906</b>
未 決 済 為 替 貸	12,716	9,305
全 信 組 連 出 資 金	406,600	406,600
前 払 費 用	-	-
未 収 収 益	117,485	106,581
先物取引差入証拠金	-	-
先物取引差金勘定	-	-
保管有価証券等	-	-
金 融 派 生 商 品	-	-
金融商品等差入担保金	-	-
リ ー ス 投 資 資 産	-	-
そ の 他 の 資 産	172,321	21,419
<b>有 形 固 定 資 産</b>	<b>1,129,994</b>	<b>1,153,919</b>
建 物	341,381	352,889
土 地	700,580	700,580
リ ー ス 資 産	27,356	31,744
建 設 仮 勘 定	-	-
その他の有形固定資産	60,675	68,704
<b>無 形 固 定 資 産</b>	<b>12,641</b>	<b>8,012</b>
ソ フ ト ウ ェ ア	9,602	4,966
の れ ん	-	-
リ ー ス 資 産	-	-
その他の無形固定資産	3,038	3,046
前 払 年 金 費 用	-	-
繰 延 税 金 資 産	-	-
再評価に係る繰延税金資産	-	-
債 務 保 証 見 返	8,749	5,259
貸 倒 引 当 金	△ 443,605	△ 449,281
(うち個別貸倒引当金)	(△ 384,005)	(△ 393,730)
<b>資 産 の 部 合 計</b>	<b>107,528,962</b>	<b>105,227,415</b>

科 目 (負 債 の 部)	金 額 令和5年9月末	金 額 (参考)令和5年3月末
預 金 積 金	99,374,930	96,920,927
当 座 預 金	429,214	438,102
普 通 預 金	39,142,733	35,892,848
貯 蓄 預 金	21,057	22,815
通 知 預 金	219,865	286,737
定 期 預 金	57,172,922	57,737,220
定 期 積 金	2,267,450	2,259,393
そ の 他 の 預 金	121,685	283,809
譲 渡 性 預 金	-	-
借 用 金	2,100,000	2,100,000
借 入 金	-	-
当 座 借 越	2,100,000	2,100,000
再 割 引 手 形	-	-
売 渡 手 形	-	-
コ ー ル マ ネ ー	-	-
売 現 先 勘 定	-	-
債券貸借取引受入担保金	-	-
コマーシャル・ペーパー	-	-
外 国 為 替	-	-
外 国 他 店 預 り	-	-
外 国 他 店 借	-	-
売 渡 外 国 為 替	-	-
未 払 外 国 為 替	-	-
<b>そ の 他 負 債</b>	<b>153,410</b>	<b>162,502</b>
未 決 済 為 替 借	39,042	25,354
未 払 費 用	22,333	23,982
給 付 補 填 備 金	551	577
未 払 法 人 税 等	3,212	6,424
前 受 収 益	30,290	32,474
払 戻 未 済 金	7,926	10,183
職 員 預 り 金	17,631	19,145
先物取引受入証拠金	-	-
先物取引差金勘定	-	-
借 入 商 品 債 券	-	-
借 入 有 価 証 券	-	-
売 付 商 品 債 券	-	-
売 付 債 券	-	-
金 融 派 生 商 品	-	-
金融商品等受入担保金	-	-
リ ー ス 債 務	28,596	33,157
資 産 除 去 債 務	3,116	3,087
そ の 他 の 負 債	707	8,116
賞 与 引 当 金	20,522	21,536
役 員 賞 与 引 当 金	-	-
退 職 給 付 引 当 金	58,602	64,130
役 員 退 職 慰 労 引 当 金	-	-
睡眠預金払戻損失引当金	13,431	13,431
偶 発 損 失 引 当 金	30,591	26,097
特 別 法 上 の 引 当 金	-	-
金融商品取引責任準備金	-	-
繰 延 税 金 負 債	-	-
再評価に係る繰延税金負債	52,616	52,616
債 務 保 証	8,749	5,259
<b>負 債 の 部 合 計</b>	<b>101,812,855</b>	<b>99,366,502</b>
<b>( 純 資 産 の 部 )</b>		
出 資 金	5,034,823	5,031,984
普 通 出 資 金	534,823	531,984
優 先 出 資 金	4,500,000	4,500,000
そ の 他 の 出 資 金	-	-
優 先 出 資 申 込 証 拠 金	-	-
資 本 剰 余 金	323,709	323,709
資 本 準 備 金	323,709	323,709
そ の 他 資 本 剰 余 金	-	-
利 益 剰 余 金	655,205	642,784
利 益 準 備 金	97,464	94,364
そ の 他 利 益 剰 余 金	557,740	548,419
特 別 積 立 金	475,000	445,000
(優先出資消却積立金)	(475,000)	(445,000)
当 期 未 処 分 剰 余 金 (又は当期末処理損失金)	82,740	103,419
自 己 優 先 出 資	-	-
自己優先出資申込証拠金	-	-
組 合 員 勘 定 合 計	6,013,738	5,998,478
そ の 他 有 価 証 券 評 価 差 額 金	△ 404,635	△ 244,570
繰 延 ヘ ッ ジ 損 益	-	-
土 地 再 評 価 差 額 金	107,005	107,005
評 価 ・ 換 算 差 額 等 合 計	△ 297,630	△ 137,565
<b>純 資 産 の 部 合 計</b>	<b>5,716,107</b>	<b>5,860,912</b>
<b>負 債 及 び 純 資 産 の 部 合 計</b>	<b>107,528,962</b>	<b>105,227,415</b>

# 損益計算書

(単位：千円)

科 目	令和5年9月末	(参考)令和5年3月末
<b>経常収益</b>	<b>519,560</b>	<b>1,076,340</b>
資金運用収益	481,678	940,345
貸出金利息	385,870	754,752
預け金利息	30,257	64,701
買入手形利息	-	-
コールローン利息	-	-
買現先利息	-	-
債券貸借取引受入利息	-	-
有価証券利息配当金	45,154	91,481
金利スワップ受入利息	-	-
その他の受入利息	20,396	29,408
役務取引等収益	31,504	64,676
受入為替手数料	11,364	22,701
その他の役務収益	20,140	41,975
その他業務収益	1,852	57,096
外国為替売買益	-	-
商品有価証券売買益	-	-
国債等債券売却益	-	-
国債等債券償還益	-	52,770
金融派生商品収益	-	-
その他の業務収益	1,852	4,326
その他経常収益	4,525	14,221
貸倒引当戻入益	-	-
償却債権取立益	4,187	10,724
株式等売却益	-	-
金銭の信託運用益	-	-
その他の経常収益	338	3,497
<b>経常費用</b>	<b>501,700</b>	<b>1,024,730</b>
資金調達費用	3,555	5,759
預金利息	3,291	7,499
給付補填備金繰入額	132	292
譲渡性預金利息	-	-
借入金利息	55	△ 2,193
売渡手形利息	-	-
コールマネー利息	-	-
売現先利息	-	-
債券貸借取引支払利息	-	-
コマニシャル・ペーパー利息	-	-
金利スワップ支払利息	-	-
その他の支払利息	75	161
役務取引等費用	39,752	78,493
支払為替手数料	5,978	12,122
その他の役務費用	33,773	66,371
その他業務費用	52	29
外国為替売買損	-	-
商品有価証券売買損	-	-
国債等債券売却損	-	-
国債等債券償還損	-	-
国債等債券償却	-	-
金融派生商品費用	-	-
その他の業務費用	52	29
経費	428,635	862,465
人件費	266,473	548,442
物件費	144,019	284,087
税金	18,143	29,935
その他経常費用	29,704	77,982
貸倒引当繰入額	24,942	39,860
貸出金償却	-	9,983
株式等売却損	-	-
株式等償却	-	-
金銭の信託運用損	-	-
その他資産償却	-	-
その他の経常費用	4,761	28,139
<b>経常利益(又は経常損失)</b>	<b>17,860</b>	<b>51,610</b>

科 目	令和5年9月末	(参考)令和5年3月末
<b>特別利益</b>	<b>-</b>	<b>-</b>
固定資産処分益	-	-
負ののれん発生益	-	-
金融商品取引責任準備金取崩額	-	-
その他の特別利益	-	-
<b>特別損失</b>	<b>0</b>	<b>16,019</b>
固定資産処分損	0	2,498
減損損失	-	13,520
金融商品取引責任準備金繰入額	-	-
その他の特別損失	-	-
税引前当期純利益(又は税引前当期純損失)	17,860	35,591
法人税、住民税及び事業税	3,212	6,424
法人税等調整額	-	△ 1,522
法人税等合計	3,212	4,901
当期純利益(又は当期純損失)	14,648	30,689
繰越金(当期首残高)	68,092	66,953
土地再評価差額金取崩額	-	5,776
当期末処分剰余金(又は当期末処理損失)	82,740	103,419

## 「経営者保証に関するガイドライン」への対応について(令和5年4月～令和5年9月まで)

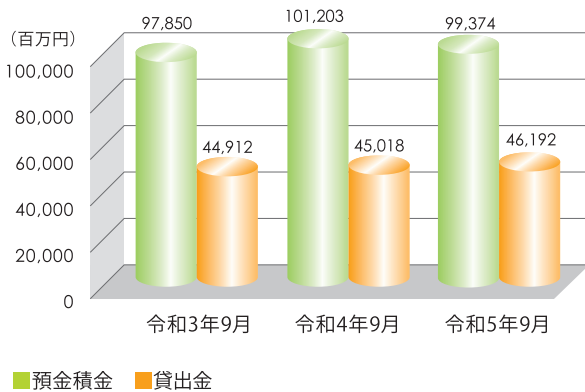
当組合では、「経営者保証に関するガイドライン」の趣旨や内容を十分に踏まえ、お客様からお借り入れや保証債務整理の相談を受けた際に真摯に対応する態勢を整備しています。経営者保証の必要性については、お客さまとの丁寧な対話により、法人と経営者の関係性や財務状況等の状況を把握し、同ガイドラインの記載内容を踏まえて十分に検討するなど、適切な対応に努めています。また、どのような改善を図れば経営者保証の解除の可能性が高まるかなどを具体的に説明し、経営改善支援を行っています。

### ●「経営者保証に関するガイドライン」の取り組み状況

	令和5年9月末	(参考)令和5年3月末
新規に無保証で融資した件数	90件	163件
新規融資に占める経営者保証に依存しない融資の割合	23.75%	19.97%
保証契約を解除した件数	3件	0件
経営者保証に関するガイドラインに基づく保証債務整理の成立件数(当組合をメイン金融機関として実施したものに限る)	0件	0件

## 業績の推移

### 〈預金積金・貸出金〉



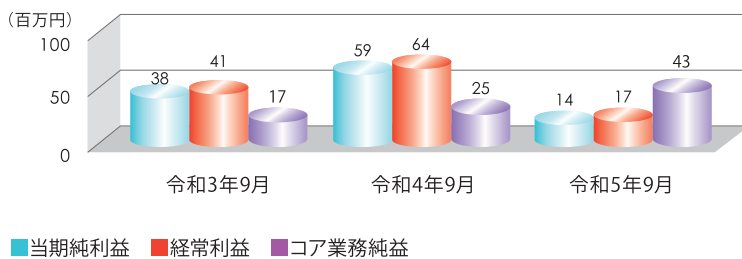
#### ● 預金

令和5年9月末の預金残高は、預金等担当者を中心に営業活動を行いました。公金預金が減少したため、前年比1,828百万円減少し99,374百万円となりました。

#### ● 貸出金

令和5年9月末の貸出金残高は、融資専担者(チームHOT)を中心とした営業活動において、お客様の様々な課題や各種ニーズを積極的に収集すると共に、資金供給の円滑化に向けた取組みを強化した結果、前年比1,173百万円増加し46,192百万円となりました。


### 〈当期純利益・経常利益・コア業務純益〉



#### ● 当期純利益・経常利益・コア業務純益

当期純利益は、本業の利益を示すコア業務純益が増加しましたが、前年には国債等債券償還益が52百万円あったことから、前年比45百万円減少し14百万円となりました。なお、コア業務純益は、資金運用収益が前年比17百万円増加することに加え、資金調達費用が前年比同水準だったことにより、前年比17百万円増加し43百万円となりました。

### 〈自己資本額・比率〉

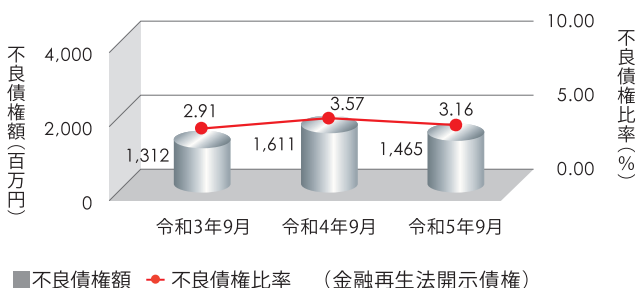


#### ● 自己資本額・自己資本比率

自己資本額は、当期純利益の計上により組合員勘定が増加する一方で、「リスク・アセット等の額」が、法人等向け貸出金が増加したため、同比1,333百万円増加し40,255百万円となりました。

この結果、自己資本比率は、前年を0.51ポイント下回って15.05%となりました。国内のみで業務を行う金融機関に求められている4%以上を上回っており、引き続き高い健全性を確保することができました。

### 〈不良債権額・比率〉



#### ● 不良債権額・不良債権比率

不良債権額は、経営支援改善態勢を強化した結果、前年比145百万円減少の1,465百万円となりました。

不良債権比率(金融再生法開示債権)は、不良債権額が減少したことや正常債権が増加したことで、前年比0.40ポイント減少し3.16%となり、同規模の業界平均と比較しても高い健全性を確保することができております。



## 地方創生・地域経済活性化への取り組み

### 栃木県内信用組合による 「業種別支援の着眼点の活用」 について勉強会を開催

～栃木県信用組合協会事業～



那須塩原市内ホテルにおいて、那須信用組合、真岡信用組合、宇都宮財務事務所、栃木県信用保証協会の職員約70名が参加して、「業種別支援の着眼点」を基に、地元中小企業の経営をどのように支えるか理解を深めました。基調講演では、金融庁監督局銀行第二課地域金融企画室の汐崎洋司室長補佐が、決算資料で着眼する点や事業所訪問時のポイントを解説していただきました。

### 矢板支店・黒田原支店・ 本店営業部において 特別貸出FS実施



令和5年度上半期は、第29回開催矢板支店、第30回開催黒田原支店、第31回開催本店営業部で3回の特別貸出FSを実施しました。黒田原支店開催は、全国信用協同組合連合会から3名の参加をいただき、初めてのFS活動開催となりました。

### 独立行政法人中小企業 基盤整備機構より感謝状



令和4年度の小規模企業共済加入制度の加入促進において、制度の普及に貢献をしたため感謝状の贈呈をいただきました。なお、令和3年度にも同様の感謝状の贈呈をいただいております。

### 「ちいきん会那須野ヶ原 ダイアログ」発足 ～地域課題解決へ連携～



県内の自治体や金融機関の職員有志が連携を深めて地方創生を目指す組織が発足し、キックオフの会合が那須塩原市で開かれました。





地域を応援する取り組み

子供食堂応援プロジェクト  
～JAなすの連携事業・SDGs関連事業～



当組合はJAなすのとの連携事業として「子ども食堂応援プロジェクト」を立ち上げ活動しております。今期においてもNPO法人「子供の育ちを応援する会」に当組合からお米やレトルト食品・日用品等を支援物資として贈呈させていただきました。本事業は当組合が取り組んでいるSDGsの項目にも合致し、今後においても積極的に取り組んでまいります。

なすしんはばたき  
奨学金制度創設  
～なすしん合併20周年  
記念事業・SDGs関連  
事業～

なすしん合併20周年記念事業・SDGs関連事業の一環として、返還不要の給付型「なすしんはばたき奨学金」制度を創設しました。令和5年度は、6名が利用しています。  
令和6年度も募集することとしています。

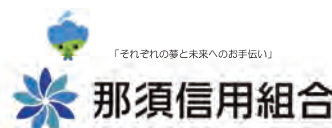


返還不要の給付型奨学金制度『なすしん はばたき奨学金』  
令和6年度 奨学生募集のお知らせ

那須信用組合では、SDGsへの取り組み、「相互扶助」の基本理念のもと社会貢献の一環として、母子家庭・父子家庭等の高校生を対象とした“返還不要”の給付型奨学金制度「なすしん はばたき奨学金」を創設いたしました。

本制度は、就学が困難になっている高校生の必要な学資金の一部を給付する奨学金制度で、地域において有用な人材を育成することを目的としております。

つきましては、令和6年度の奨学生を募集いたしますので、受給ご希望の方は、別添の募集要項をご確認のうえ申請ください。  
なお、募集定員を超える申請があった場合は、当組合の基準による選考の結果、受給者を決定しますので、あらかじめご了承ください。



やいた八方ヶ原  
ヒルクライムレース2023に  
お手伝い参加



当組合は、やいた八方ヶ原ヒルクライムレース実行委員会(矢板市商工観光課内)が矢板市のPR・地域の活性化・自転車の街づくり推進を目的として主催する「やいた八方ヶ原ヒルクライムレース2023」を後援し、当日は協力員として、8名の職員がお手伝いとして参加いたしました。

「那珂川鮎のつかみ取り」  
イベント



那珂川の鮎を活用した、内水面活性化及び地域活性化協議会が主催する「那珂川鮎のつかみ取り」が那珂川町の那珂川河川敷で開催されました。当組合からも受付等のお手伝いに参加しました。

しんくみの日週間として  
花いっぱい運動を実施  
～全信中協・全信組連連携事業～



9月1日(金)から9月7日(木)を「しんくみの日週間」とし、営業店ごとに来店客100名様に「はなの種」をプレゼントする「花いっぱい運動」を実施しました。

地域活性化につながる  
多様なサービスの提供

当組合では、地域経済活性化への取り組み内容、その他の活動内容をお客様へ少しでもわかりやすくお伝えするために、平成30年4月1日を創刊号として、半期ごとに「なすしん茶那丸くんレポート」を発行しております。那須信用組合HP「茶那丸くんレポートアーカイブス」にて、これまでに発行した全てのレポートをご覧いただけます。



2024年カレンダー

2024年カレンダーが出来上がりました。店頭にて用意しておりますので、ご利用ください。



## 外部機関との連携状況

### 【業界ネットの力を活用】

- 中央組織(全信中協)との連携
- 上部団体(全信組連)との連携
- 第一勧業信用組合との連携協力に関する協定書締結
- 那須塩原市・第一勧業信用組合・那須信用組合3者での連携協力に関する協定書締結
- 那須町・第一勧業信用組合・那須信用組合3者での連携協力に関する協定書締結
- 都内信組(第一勧業信用組合との協定締結組合を含む都内信組との連携による地産都消、情報、知識等の享受)
- その他信組との連携

以上、首都圏そしてブランド力ある観光地(ロイヤルリゾート那須高原等)等の好条件を活かした各種取り組み。

### 【その他外部機関との連携】

クラウドファンディング「MOTTAINAIみらい」を活用し、地域事業者の販路拡大、広告宣伝、テストマーケティング等を支援することで、地域経済の活性化並びに地方創生に貢献。

- コイニー(株)×STORES(株)とのフィンテック地方創生パートナーシップ契約によるキャッシュレス化推進
- TKC関東信越会との中小企業の持続的成長支援に関する覚書を締結し地域事業者の持続的成長に関して相互の協力関係を強化
- (社)栃木県中小企業診断士会と業務委託契約を締結し事業再生支援に係る外部機関との連携強化
- (株)トランビと業務提携によるM&A・事業承継支援サービスの提供
- リンカーズ(株)との業務提携によるものづくりビジネスマッチングサービス等取引支援
- 日本政策金融公庫との業務連携・協力に関する覚書締結による創業支援に係る協調商品の取り扱い
- 三井住友海上火災保険(株)とSDGsに関する包括連携協定によるSDGsへの取り組み
- ALSOKマルチQR決済ソリューション取次店契約によるキャッシュレス化推進
- 金融機関と認定経営革新等支援機関である会員との連携推進制度の利用に係る覚書締結による中小企業の経営改善・再生の一連の支援強化
- 三井住友海上火災保険(株)とビジネスマッチング基本契約を締結し、SDGsに関する気候変動適応対策の一環としての「天候デリバティブ取引」の紹介業務開始
- (株)マイナビとの業務連携による地域の企業、事業者からの人材ニーズを中心とした経営課題の解決に向けた支援強化
- 栃木県、栃木県信用保証協会、産業振興センター、中小企業再生支援協議会、事業引継ぎ支援センター、よろず支援センター等との各種連携
- 宇都宮商工会議所と事業承継支援に関し覚書を締結し、事業承継・事業引継ぎ支援センターとして統合されたセンター機能との連携強化
- 公益財団法人栃木県産業振興センターと栃木県内企業支援に関し、一層の地域経済の活性化を図ることを目的として連携協定を締結

### 【その他施策】

- しんくみ食のビジネスマッチング展(信組業界)
- 年金旅行等ビジネス交流会(信組業界)
- 各種地域のイベント(お祭り等)への協力、参加
- なすしんFS活動の実施
- なすしん経営クラブ(次世代を担う経営者の会)の運営
- 新春セミナーの開催
- 足利銀行・県内信金とのものづくり企業展示・商談会の共催





## 地域を応援する商品の提供



### 定期預金キャンペーン なすしん冬の定期預金 キャンペーン実施 店頭表示金利の20倍！

当組合では令和5年12月1日～令和6年1月31日まで、個人のお客様に対し店頭表示金利の20倍で募集を開始します。(募集総額10億円、到達次第終了)



### ハッスルリリーフ

新商品として「なすしんハッスルリリーフ」の取り扱いを開始しております。詳しくは当組合ホームページをご覧ください。



### 創業サポートローン ハッスルトウギャザー

日本政策金融公庫と当組合は、創業に対する取り組みを強化するため、協調融資商品「創業サポートローンハッスルトウギャザー」の取扱いをしております。



### 那須信用組合の 事業承継サポート

～経営者の皆様のお悩みを、地域の専門家とともに解決いたします～



### なすしんフリーローン 「チョイス」

個人の皆さまの多様な資金ニーズにお応えするため、お使い道自由のなすしんフリーローン「チョイス」をご用意しています。



### ハッスルトウルー

個人ローンでお悩みのお客様に対して、一緒に考え解決していくための勤労者向け個人消費者ローン商品「ハッスルトウルー」の取扱いをしております。

信用組合とお取引をいただいている皆さまへ「お客様の情報」の定期的な確認についてご理解とご協力をお願いいたします

～マネー・ローンダリング及びテロ資金供与対策にご協力ください～

近年、国際社会においてマネー・ローンダリング及びテロ資金供与対策の重要性が高まっております。また、国内においても預金口座を悪用した特殊詐欺などの金融犯罪が発生しています。

各金融機関では、これらの犯罪行為を防止し、お客様が安心・安全にお取引できるよう、犯罪収益転移防止法および、金融庁「マネー・ローンダリング及びテロ資金供与対策に関するガイドライン」に基づいて様々な対策を進めています。

この対策の一環として、信用組合を含む各金融機関では、お客様の現在の情報を定期的に確認する取組み(※)について、それぞれ所定の方法により順次行っております。

(※) 順にお取引をいただいているお客様に対し、お取引の内容や状況等にの応じて、お客様に関する情報やお取引の目的なども定期的に確認させていただきます。

このようにお客様お一人おひとりの情報を定期的に確認させていただくことは、犯罪組織やテロ組織が善良なお客様に紛れて気づかれないように金融機関を利用したり、お客様になりすまして預金口座を不正利用したりすることを防止し、金融機関をご利用いただく皆さまの安全・安心にも繋がる取組みとして行っております。


お客様におかれましては、こうした取組みにご理解いただき、信用組合からの「お客様の情報」に関する定期的な確認の依頼に対して、ご協力くださいますようお願い申し上げます。

最近の悪質な方法でお客さまの情報を悪用しようとする詐欺の手法が変化していますので、もしも不安な点がある場合には、お取引のある信用組合の本支店にご連絡いただけますようお願い申し上げます。

全国信用組合中央協会 金融庁

### マネー・ローンダリング・テロ資金供与及び拡散金融対策の取組

当組合から「お客様情報」に関する定期的な確認の依頼に対して、ご協力くださいますようお願い申し上げます。



### YouTubeで なすしんPR動画 配信スタート ～なすしん合併20周年 記念事業～

当組合合併20周年を記念し、応当日となる6月24日付でYouTubeチャンネルで「なすしんPR動画」の配信をスタートいたしました。是非ご覧ください。



## それぞれの夢と 未来へのお手伝い

### ■本店営業部及び支店

本店営業部	〒329-2727 那須塩原市永田町6-9	TEL 0287-36-1215
黒田原支店	〒329-3222 那須郡那須町大字寺子丙3-98	TEL 0287-72-1331
大田原支店	〒324-0041 大田原市本町1-2703-22	TEL 0287-22-3190
矢板支店	〒329-2164 矢板市本町9-1	TEL 0287-43-1213
黒羽支店	〒324-0233 大田原市黒羽田町625-2	TEL 0287-54-1155
馬頭支店	〒324-0613 那須郡那珂川町馬頭397	TEL 0287-92-2721
黒磯支店	〒325-0023 那須塩原市豊浦17-97	TEL 0287-62-0247
那須塩原支店	〒329-3153 那須塩原市大原間398-16	TEL 0287-65-2211
黒磯西支店	〒325-0023 那須塩原市豊浦93-20	TEL 0287-63-0866

### ■店外ATM店

三島ATM店	〒329-2752 那須塩原市三島4-25-6
片岡ATM店	〒329-1571 矢板市片岡2099-112
小川ATM店	〒324-0501 那須郡那珂川町小川684-1
幸町ATM店	〒325-0057 那須塩原市黒磯幸町42-35
高久ATM店	〒325-0001 那須郡那須町大字高久甲469-6



〒329-2727 栃木県那須塩原市永田町6番9号  
TEL:0287-36-1230 FAX:0287-36-5658



なすしん公式  
ホームページ



なすしん  
公式チャンネル  
YouTube